

充実装備で楽々作業

Easily work

耕深自動と水平自動で、高効率・高精度の作業が可能。シンプルな操作系でスムーズな操作ができます。



三菱トラクタ GOE25

ASUMA

GOE25



耕深自動



耕深制御で均平化。

耕深センサがリヤカバー角度の耕深値を検知。あらかじめセットしておいた耕深を保ちます。ほ場条件に応じて精度の高い耕うん・代かき作業を実現します。



深さ設定ダイヤル、深さスイッチ

水平自動



水平制御で最適な整地。

傾斜センサがトラクタの傾斜角を感知し、ロータリを水平に制御するので仕上がり精度が上がります。傾斜地での耕うん作業も段差なく、効率良く作業出来る傾斜地モードも装備。



傾き設定ボリューム

簡単オペレーション

各種操作スイッチはシンプルで使いやすいレイアウトにしています。耕深自動、傾斜自動、旋回アップ、バックアップ、倍速旋回の機能はもちろん、ダッシング防止、上げ高さ、作業モード設定、感度設定などの機能も装備しています。



右側集中配置



メータパネル下 各種スイッチ



クイックアップレバー



コンビネーションスイッチ



■主要諸元表 三菱トラクタGOE25

商品名	GOE25	
区分	—	
駆動方式	4輪駆動	
機体寸法	全長(mm)	3140
	全幅(mm)	1390 [1425]
	全高(mm)	1940 [1985]
	最低地上高(mm)	315
機体質量 (kg)	1280 [1465]	
エンジン	型式	三菱S4L
	種類	水冷4サイクル4気筒ディーゼル
	総排気量(L)	1.5
	出力/回転速度 (kW(PS)/rpm)	18.4(25)/2500
	使用燃料	ディーゼル軽油
	燃料タンク容量(L)	32
	バッテリー(V・Ah)	80D26R[95D31R]
タイヤ	前輪	7-14
	後輪	11.2-24
	軸距(mm)	1620
	輪距	1070
走行部	前輪	1050, 1130
	後輪	1050, 1130
	クラッチ形式	乾式単板
	ブレーキ形式	湿式ディスク
	かじ取り形式	パワーステアリング (全油圧式)
	変速方式	常時かみ合い式
	変速段数(段)	前進16 後進16
	走行速度 (km/h)	前進 0.19~12.60(13.61)
	(最高速度)	後進 0.18~11.61(12.53)
	最小旋回半径(ブレーキ使用時)(m)	2.1
PTO	回転速度 (rpm)	正転 555/768/1018/1294
		逆転 550/761/1009/1282
作業装置	軸径 (mm)	JIS35 (6スプライン)
	制御方式	ポジションコントロール
	装着方式	3点リンク JIS1型
	最大揚力(N/kgf)	17640(1800)
安全フレーム		
安全キャブ		
安全鑑定合格番号		
型式認定番号		
運転免許	小型特殊自動車	

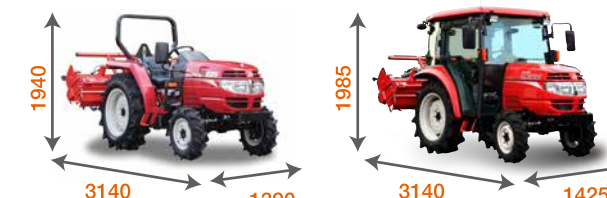
※ []内はキャビン仕様。 ※最高速度はE/G最高回転時

■型式区分及び装備一覧表

型式	BM XBM	装備															
		耕深傾斜自動制御機能	油圧リフト個別機能	旋回アップ	バックアップ	ダッシング防止	マニュアルトランスミッション	標準車速	倍速旋回	ポタンス駆4駆切替	コーナライト	足踏み式チルトハンドル	ステップ下燃料タンク	ボンネット開閉ロック	コンビネーション灯火スイッチ	キャビン	
GOE25		●	●	●	●	●	●	●	●	●	●	●	●	●	●	●	●

※この諸元は改良のため予告なく変更する場合があります。

LINEUP

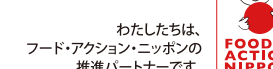


GOE25BM

GOE25XBM

⚠ 安全第一を願う三菱マヒンドラ農機です。三菱トラクタは保証書付です。(GOE25は2年保証) 本製品ご使用前に必ず取扱説明書をお読みのうえ正しくお使いください。作業時は正しい服装で安全確保を心がけましょう。

農機のお求め・ご相談は



わたしたちは、フード・アクション・ニッポンの推進パートナーです。



三菱マヒンドラ農機株式会社

本社 / 鳥取県松江市東出雲町揖屋667-1
ホームページ <http://www.mam.co.jp/>

4気筒

4 CYLINDER
HIGH POWER DIESEL ENGINE

ハイパワーディーゼルエンジン

搭載



ハイパワーディーゼル
HIGH POWER DIESEL

信頼できる三菱のディーゼルエンジンを搭載。
4気筒ならではの滑らかで上質なフィーリングとパワフルなトルク性能で頼れる力を発揮します。

排気量 1500cc
馬力 25PS



前後進16段



多彩な移動速度で様々な作業に広く対応。作業効率が向上します。
2輪駆動・4輪駆動の切替はボタン式で走行中でも簡単に行えます。

低速車マーク

夜間移動時も安心して走行できます。

4駆

旋回アシスト機能

Turn Assist

倍速旋回

前輪が一定角以上に切れると、前輪が後輪の約2倍で回転し、ほ場を荒らさず素早い小回りが可能です。

旋回アップ

前輪が一定角以上に切れると、作業機が上昇します。旋回後にクイックアップレバーで作業機を下降させるだけで、簡単に耕うん作業に復帰出来ます。

バックアップ

シャトルレバーを「後進」側にすると、作業機が上昇。機械の破損を防ぎます。



快適キャビン

Comfortable Cabin

内外気切替エアコン、CDラジオを始め、従来機から継承した充実室内装備で快適に作業が出来ます。LED作業灯で、早朝、夜間の作業もバックアップします。



CDラジオ

エアコン操作部

オーバーフェンダー

リヤスモークウィンドウ

後部LED作業灯

大油圧揚力

High Hydraulic Lift



大油圧揚力
1800kgf

大油圧揚力で多連播種機やプラウなど、大型作業機にも対応でき、作業用途も広がります。
※作業によってはウエイトが必要になります。

ロータリ

Rotary

高効率な作業を可能にする専用ロータリ。幅広い作業に対応します。また、高い均平性と耐久性のVロータリも準備。畑作、水田裏作に最適です。

RBロータリ



信頼の作業性能、標準RBロータリ。

RBVロータリ



畑作、水田裏作に最適! Vロータリ。

シャトルフラップレバーとミッドカバーの位置を組み合わせれば、代かきから耕深、うね立てまで幅広い作業が可能です。

Vロータリは、リヤカバーの厚みを上げ、均平性と耐久性を大幅に向上させました。両サイドの延長レバーで代かきにも対応します。凸凹のできやすい枕地も均平に仕上げる事ができます。

防泥カバー

草巻き防止棒

防泥カバー

土の付着を抑え、馬カロス、爪の摩擦を軽減できます。また道路への土落としも抑えます。
※リヤカバー標準。メインカバーはM仕様。

草巻き防止棒

草、ワラの巻きつきが少なく、草の絡みによる馬カロスを軽減します。

シャトルフラップロータリ
操作席からのレバー操作で、耕うん、浅耕、代かきのワンタッチ設定が可能です。

ミッドカバー
畑作深耕やうね立てに最適です。

リヤカバー上げのみ解除機能
リヤカバーを上げるだけで自動ロック。掃除も楽にできます。

キャストースタンド
ロータリの脱着や単体での移動、保管が楽に行える専用スタンド。
※別売オプション

折りたたみ式レバ
ロータリカバー両端に、折りたたみ式レバを装備。耕うんつなぎ目まで綺麗に仕上げます。
※RBロータリは別売オプション

快適機能

キー付き燃料タンク




安心のキー付きタンク。燃料タンクはステップ下に配置、給油作業が楽に行えます。

ハンドルチルト




足下ペダルで調節でき、作業者にあった調節が可能です。

ボンネットオープン



ボンネットが簡単にオープンできるのでメンテナンスが楽にできます。

コーナライト



夜間作業での視認性、安全性が高まります。