

MM300E MM300A



MM300E

MM300A

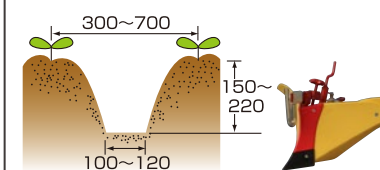
培土・うね立て・耕起・耕うん・整地・除草・あぜ切り 作業が広がる・もっと便利に！ 豊富なアタッチメント

アタッチメントがあれば、耕うんに加えてうね立てや整地などもできます。
野菜づくりをさらに楽しむために、便利なアタッチメントもどんどん活用しましょう！

培土・うね立て

●なだらかな丸うねで一般野菜全般に対応

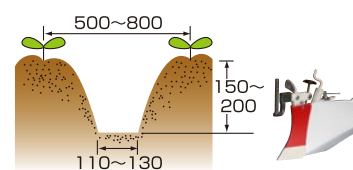
ニューイロー培土器 尾輪付



●イエロー培土器+培土車輪

●かまぼこ型うねで一般野菜全般に対応

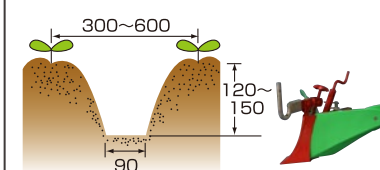
アポロ培土器 B プラス尾輪付



●アポロ培土器+中耕車輪

●キャベツ・スロッコリ等小さなうねに対応


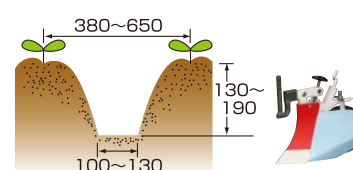
グリーン培土器 尾輪付 W



●グリーン培土器+培土車輪

●キャベツ・スロッコリ等小さなうねに対応

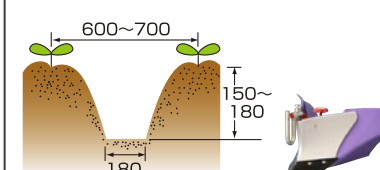
ミニアポロ培土器 B プラス尾輪付



●ミニアポロ培土器+中耕車輪

●広い溝幅で歩きやすく、誰でも簡単うね立て

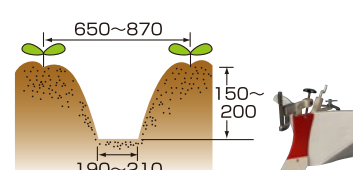
パーブル培土器



●パーブル培土器+培土車輪

●広い溝幅で歩きやすい溝底成型に対応

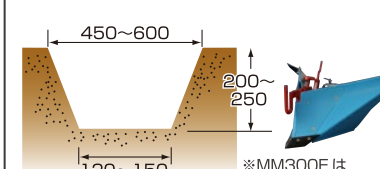
ワイドアポロ培土器 B プラス尾輪付



●ワイドアポロ培土器+中耕車輪

●台形うねで一般野菜全般に対応

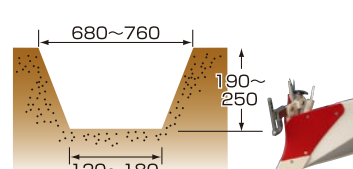
ブルー溝浚器 尾輪付



●ブルー溝浚器+培土車輪

●台形うねで一般野菜全般に対応

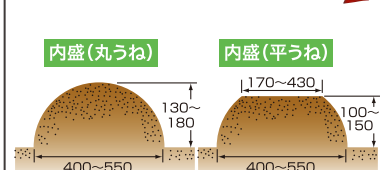
ブラ溝浚器 B プラス尾輪付



●ブラ溝浚器+中耕車輪

●一台で内盛と外盛が可能



スーパーグリーン 畝立器



●スーパーグリーン畝立器(外盛)+培土車輪

●片側への土寄せに対応

偏芯器付片培土器



●偏芯器付培土器+培土けん引車輪

車輪

培土車輪

中耕車輪

培土けん引車輪

うね立て作業でけん引が必要な時に使用します。



※アタッチメントは別売です

アタッチメント活用で作業が広がる！

整地

●畑の整地・均平作業に



スーパー整地レーキ 70


除草

●表面を削って表層除草



スパイラルロータ

スパイラル用抵抗棒



ブルースパイラル 650

あぜ切り

●あぜ切り作業に



畦切り器 DX2




畦切り器 DX2 用移動タイヤ

耕起・耕うん



●深く耕したり堅い畑を起こす時に



ミラクルロータ

●沈み込みが少なく直進性のよい耕うんロータ



ニュースターロータ DX (650)

移動タイヤセット



移動



移動タイヤ (標準ロータ用)



移動用双尾輪 DX




回転ヒッチ



リアキャリアセット

⚠ 安全第一を願う三菱マヒンドラ農機です。三菱ミニ耕うん機は保証書付です。本製品ご使用前に必ず取扱説明書をお読みのうえ正しくお使いください。作業時は正しい服装で安全確保を心がけましょう。

農機のお求め・ご相談は



www.mam.co.jp/

三菱マヒンドラ農機

本 社 / 鳥取県松江市東出雲町揖屋667-1

初めてのわたしも・菜園農家の方も
**軽快作業で
 楽しく野菜づくり!**

コンパクト＆簡単なうね立てOKのMMシリーズだったら、機械初心者のわたしも楽々作業! しっかり耕せる耕うん幅と豊富なアタッチメントで、本格派だって納得の1台です♪



アタッチメントもいっぱい

手前まで耕すの嬉しい!

本格派も納得!!

簡単操作で簡易うね立てOK
(U仕様)



おいしい野菜づくりに欠かせない、うね立て作業。別売のうね立て器がなくても簡単なうね立てができる「らくらくうね立て」仕様が登場。簡単に取り付け・取り外しできる「うね立てパネル」を利用すれば、手軽にうね立て作業ができ、とても便利です。(U仕様)

本格派の耕うん

爪径
φ295
 mm



耕うん爪径はφ295mmと本格派。深くしっかり耕うんができ、仕上がりに差がつかず。




後進付き仕様なら、四隅の切返しも楽々。大型表示パネルで、変速操作も簡単です。(MM300A R仕様)



移動尾輪で移動も楽々

移動に便利な移動尾輪を装備。作業状態からの切替も簡単にできて、畑の移動も楽々。



作業状態 移動状態



排ガス自主規制対応エンジン

排ガス3次規制に適合した新型GBエンジンを搭載。排気に含まれる有害物質の排出をさらに低減した、作業者と環境に優しいエンジンです。

軽い力でエンジンスター

簡単にエンジンスターできる、便利なミラクルスタート*を装備。リコイルロープを軽く引っ張ればエンジン始動できます。



MM300E



MM300AB



MM300ARBU

■三菱ミニ耕うん機MM300E/MM300A 主要諸元表

販売型式名	MM300E			MM300A				
	N	NU	ND	B	BU	RB	RBU	BD
仕様								
機体寸法	全長 (mm)	1100			1110			
	全幅 (mm)	600			660			
	全高 (mm)	1080		1045	1065		1030	
機体質量 (重量) (kg)	38	40	39	41	42	43	41	
エンジン	型式	GB101PN						
	種類	空冷4サイクルOHV式ガソリンエンジン						
	総排気量 (L (cc))	0.098 (98)						
	出力/回転速度(kW/PS/rpm) 《最大出力》	1.6 {2.2} /3600 《2.2 {3.0} 》						
燃料タンク容量 (L)	1.2							
始動方式	リコイル式 (ミラクルスタート*)							
主クラッチ形式	ベルトテンション式 (デッドマン式)	ベルトテンション式 (リターンクラッチ式)	ベルトテンション式 (デッドマン式)				ベルトテンション式 (リターンクラッチ式)	
	走行変速段数 (段)	前進1段	前進2段	前進2段 後進1段	前進2段			
車軸回転数 (rpm)	前進	106	62・106		20			
	後進	-		-			-	
車軸の形状・寸法 (mm)	丸棒・φ20							
耕うん幅 (mm)	540			320/600				
安全鑑定合格番号	38071							

**D仕様
 (リターンクラッチ)**



**M仕様
 (スターローター)** MM300A設定



■型式装備一覧表

販売型式	主な仕様と型式記号														
	エンジン	ミラクルスタート	オイルバス式デクリュー	変速段数	ローター無し	ナタ爪一体型	抵抗棒	ナタ爪分離型	移動尾輪 (抵抗棒付き)	簡易うね立て	リターンクラッチ	大型停止スイッチ	ナタ爪用車輪	ニュースターローター	ニュースターローター用車輪
	GB101PN	ミラクルスタート	オイルバス式デクリュー	F1 F2 FZR1	R	N		B	U	D	E	M			W
MM300E	—	○	○	○			○	○							
	N	○	○	○			○	○	○						
	NU	○	○	○			○	○	○						
	ND	○	○	○			○	○	○	○					
MM300A	—	○	○	○			○	○			○				
	R	○	○	○			○	○			○				
	B	○	○	○				○	○			○			
	BU	○	○	○				○	○	○					
	RB	○	○	○				○	○			○			
	RBU	○	○	○				○	○	○					
	BD	○	○	○				○	○	○	○				
	BE	○	○	○				○	○			○			
	M	○	○	○				○	○				○	○	
	MW	○	○	○				○	○					○	○
	RBE	○	○	○				○	○			○	○		
RM	○	○	○				○	○					○	○	
RMW	○	○	○				○	○					○	○	

*この諸元は改良のため予告なく変更する場合があります。掲載の写真は商品と異なることがあります。*ミラクルスタートは三菱重工業株式会社の登録商標です。

**使いやすく
 安全作業!**



ハンドル上下調整機能

上下調整付のハンドルで、作業姿勢に合ったポジションに調整可能。



ハンドル回転機能

MM300Aは回転機能付でさらに便利。耕うん跡を踏まずに作業ができます。



安心のデッドマンクラッチ

握れば作業スタート、離せば作業がストップ。握りやすいスリムな形状で、操作は簡単＆初心者も安心です。(D仕様はリターンクラッチ)




大型燃料キャップ

燃料キャップは大型で握りやすく、給油の時に楽です。



大型エンジン停止ボタン

エンジン停止はボタンを押すだけで、簡単・安心。(MM300Aのみ)



草巻付き防止装置

ロータリー軸に直接草が絡みづらく、ローター部にすき間があり、楽々取り除けます。(MM300A B仕様)



簡単折りたたみ&コンパクト収納

ハンドルのノブをゆるめるだけで簡単に折り畳みでき、省スペースで収納できます。車での移動時等にも、便利です。