

MP29・MP49

■主要諸元表 三菱歩行田植機 MP29F・MP49E

型式名	MP29F		MP49E
区分	— D		D
機体寸法	全長(mm)	1850	2140
	全幅(mm)	860	1500
	全高(mm)	790	870
機体質量(重量)(kg)	79		138
エンジン	型式名	FJ100G	FJ180G
	種類	空冷4サイクル1気筒立型OHVガソリン	
	総排気量(L)	0.099	0.179
	出力/回転速度(kW{PS}/rpm)	1.5{2.1}/1700	3.3{4.5}/1800
	使用燃料	自動車用無鉛ガソリン	
	燃料タンク容量(L)	1.8	3.2
走行部	始動方式	手元リコイル式	
	車輪上下調整	油圧式自動上下左右調節	
	車輪種類	ゴムラグ車輪	
植付部	車輪外径(mm)	φ600	φ660
	変速段数(段)	前進2(植付1)・後進1	
	植付方式	クランク式強制植付	
	植付条数(条)	2	4
	植付条間(cm)	30	
	植付株間(cm)[スリップ率10%]	B仕様:14・16・18/M仕様16・18・22	
	植付株数(株/3.3m ²)[スリップ率10%]	B仕様:80・70・60/M仕様70・60・50	
	植付深さ(cm)	1.9~3.7(ワンタッチ6段)	0.4~4.0(7段)
1株本数調節量	横送り量(mm)	11.7(24回)	11.7・14・15.6(24・20・18回)
	縦掻取量(mm)	8~19(レバーワンタッチ12段)	
苗の種類	マット苗		
	葉令(葉)・草丈(cm)	2~4、10~20	
予備苗搭載数	1		4
作業速度(m/s)[スリップ率10%]	0.3~0.66		0.3~0.73
作業能率(分/10a)	53		29
安全鑑定番号	24150/10		39024

■型式区分および型式装備一覧表

販売型式記号	株間仕様		ジャストマッチック	ライトターン	手元植付クラッチ	ハンドル高さ調節	苗載台 苗枚数1.5枚(引出式)	補助苗載せ台	苗ストッパ	横送り 24回	18・20・24回	ボンネットワンタッチ脱着	苗スクレーパー枚数	エンジンスイッチ(緊急停止付)
	14 16 18 cm (80 70 60株)	16 18 22 cm (70 60 50株)												
2条	MP29FB	○	○	—	—	—	○	○	1	2	○	○	○	○
	MP29FM	○	○	—	—	—	○	○	1	2	○	○	○	○
	MP29FDB	○	○	○	○	○	○	○	1	2	○	○	○	○
	MP29FDM	○	○	○	○	○	○	○	1	2	○	○	○	○
4条	MP49EDB	○	○	○	○	○	○	○	4	4	○	○	○	○
	MP49EDM	○	○	○	○	○	○	○	4	4	○	○	○	○

⚠ 安全第一を願う三菱マヒンドラ農機です。三菱歩行田植機は保証書付です。
本製品ご使用前に必ず取扱説明書をお読みのうえ正しくお使いください。
作業時は正しい服装で安全確保を心がけましょう。

※仕様は改良のため、予告なく変更することがあります。※カタログ掲載写真は商品と異なることがあります。

農機のお求め・ご相談は



www.mam.co.jp

三菱マヒンドラ農機

本社/鳥取県松江市東出雲町揖屋667-1



コンパクトボディで使いやすい 簡単操作で軽快作業！

小さなほ場や中山間地で活躍する、コンパクトな歩行田植機MPシリーズ。
環境に配慮したクリーンエンジンを搭載し、きれいに&らくらく植付作業！

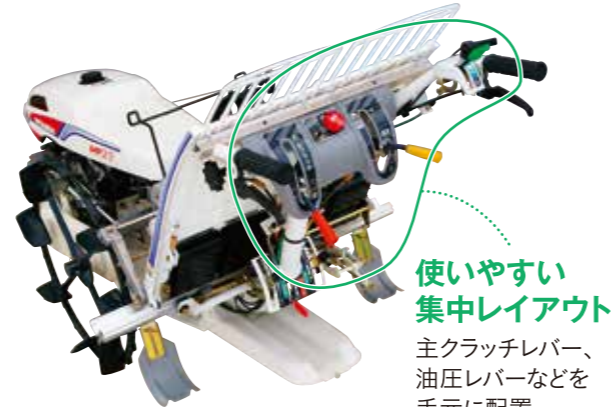



湿田・小区画ほ場・中山間地で大活躍！

01. 簡単操作

ライトターン

サイドクラッチを握り手元を軽く持ち上げ、機体を上昇させると車輪の上下が固定され、油圧レバーの操作の必要がありません。
フロントを田面から浮かせた状態で、スムーズに旋回できます。(D仕様のみ)



**使いやすい
集中レイアウト**
主クラッチレバー、油圧レバーなどを手元に配置。

ハンドル高さ調整

ハンドル上下が簡単にでき、最適なポジションに調節が可能です。
また、ハンドルを折り畳むと全長が190mm短くなり、収納の際に便利です。(D仕様のみ)



引き出し式延長苗のせ台

1条につき1.5枚分の苗が搭載可能なので、苗補給の回数が少なくすみ、効率良く作業ができます。



手元植付クラッチ


植付クラッチの入・切はハンドルを握ったまま簡単に操作できます。枕地での旋回も、ゆとりを持って行えます。(D仕様のみ)



02. きれいに植付

ジャストマッチック

振り子センサーによる水平制御を標準装備。より素早く正確に、ほ場の傾きを感知して、機体が水平になるようコントロールするので、安定した植付精度を保ちます。



ブロック爪

ブロック爪と樹脂ガイドの相乗効果で、軟弱苗でも正確できれいな植付ができます。



2連式苗送りベルト

苗送りベルトは2連式。ゴムスパイク付の幅広ベルトで苗をしっかり保持して、正確に送れます。



かき取り量・縦送り量調節

かき取り量・縦送り量調節は連動式。簡単操作で能率よくきれいな植付ができます。



03. 安全・メンテナンス

セーフティスイッチ

ボタンを押すだけで簡単にエンジンをストップ。万一の時も安心です。



セーフティスイッチ

主クラッチが「切」でなければ始動しないセーフティスイッチを採用。

駐車ブレーキ (MP49E)

主クラッチをさらに押し下げると駐車ブレーキが作動するので、始動時も停止時も安心して操作できます。

ワンタッチ着脱ボンネット

ボンネットはワンタッチで着脱でき、エンジン等の点検・整備の際にとっても便利です。



排ガス自主規制に対応！
省エネ & 環境に優しい
**OHVエンジン
搭載**

