



MS68B

MS68BR

MS88B

MS88BR

■ 主要諸元表





販売型式名	MS68B	MS88B	
機体寸法	全長(mm)	1820	1840
	全幅(mm)	680	
	全高(mm)	1125	1155
機体質量(kg)	128	140	
エンジン	型式名	GB181LN	GB290LN
	種類	空冷4サイクルOHVガソリン	
エンジン	総排気量(L)	0.181	0.296
	定格出力/回転速度(kW{PS}/rpm)	3.4{4.7}/1800	4.4{6.0}/1800
エンジン	最大出力(kW{PS})	4.6{6.3}	5.8{8.0}
	使用燃料	自動車用無鉛ガソリン	
エンジン	燃料タンク容量(L)	5.0	
	始動方式	リコイルスタート(ミラクルスタート※1)	リコイルスタート
走行部	主クラッチ形式	ベルトテンション式	
	操向クラッチ形式	特殊ボール式爪クラッチ	
走行部	タイヤ	4.00-10	5-12
	主変速(段)	前進3段、後進1段	
走行部	副変速(段)	2段	
	走行速度	前進(m/s)	0.24~3.05
走行部	後進(m/s)	0.37~0.57	0.41~0.64
	ブレーキ形式	内部拡張式	
PTO回転速度(rpm)	934・1457		
※2ロータリ部	駆動方式	センタードライブ	
	変速段数(段)	7(コネクティングケース入替含む)	
耕幅(mm)	420-600		
安全性検査番号	NARO 19/059	NARO 19/058	

■ 型式区分及び装備一覧表

	ミラクルスタート	セルスタータ	軸丸軸45mm六角対辺35mm	タイヤ4.00-10	ロー列あり	ロー列なし	緊急停止スイッチ	電波障害防止仕様スパークプラグ	速度けん制	重量19kg	重量34kg
MS68B	○	○	○	○	○	○	○	○	○	○	○
MS68BL	○	○	○	○	○	○	○	○	○	○	○
MS68BR	○	○	○	○	○	○	○	○	○	○	○
MS68BLR	○	○	○	○	○	○	○	○	○	○	○
MS68BM	○	○	○	○	○	○	○	○	○	○	○
MS68BLM	○	○	○	○	○	○	○	○	○	○	○
MS68BMR	○	○	○	○	○	○	○	○	○	○	○
MS68BLMR	○	○	○	○	○	○	○	○	○	○	○
MS68BE	○	○	○	○	○	○	○	○	○	○	○
MS68BEL	○	○	○	○	○	○	○	○	○	○	○
MS68BER	○	○	○	○	○	○	○	○	○	○	○
MS68BEM	○	○	○	○	○	○	○	○	○	○	○
MS68BELR	○	○	○	○	○	○	○	○	○	○	○
MS68BELMR	○	○	○	○	○	○	○	○	○	○	○
MS88B	○	○	○	○	○	○	○	○	○	○	○
MS88BR	○	○	○	○	○	○	○	○	○	○	○
MS88BE	○	○	○	○	○	○	○	○	○	○	○
MS88BER	○	○	○	○	○	○	○	○	○	○	○
MS88BM	○	○	○	○	○	○	○	○	○	○	○
MS88BMR	○	○	○	○	○	○	○	○	○	○	○
MS88BEM	○	○	○	○	○	○	○	○	○	○	○
MS88BELMR	○	○	○	○	○	○	○	○	○	○	○

●この諸元は改良のため予告なく変更する場合があります。
 ●カタログ掲載写真は商品と異なることがあります。
 ※1「ミラクルスタート」は三菱重工業(株)の登録商標です。
 ※2 R仕様に装備しています。
 *本製品は公道でのトレーラ走行はできません。

■ アタッチメント(別売品)

 <p>深耕ミラクルロータ 型式:MS510-710 コードNo.31307 11471 外径:(内)450mm (外)500mm 耕幅:1100mm ●抵抗棒付</p>	 <p>鎮圧ローラ(ステップ付) 型式:SRD-40N コードNo.31427 10242 ●ユニバーサルヒッチ併用</p>	 <p>鉄車輪 型式:670F コードNo.31201 11321 外径:670mm ●車輪ハブ併用</p>
 <p>鎮圧ロータ 型式:SS450F コードNo.31427 10222 ●車輪ハブ併用</p>		

⚠ 安全第一を願う三菱マヒンドラ農機です。三菱ティラーは保証書付です。本製品ご使用前に必ず取扱説明書をお読みのうえ正しくお使いください。作業時は正しい服装で安全確保を心がけましょう。

農機のお求め・ご相談は

ASUMA 保険サービス
 もしものときに安心な ASUMA 保険サービスで
 ご購入のお客様をサポートします
 詳しくはこちら



www.mam.co.jp/

三菱マヒンドラ農機

本社/鳥根県松江市東出雲町揖屋667-1

MS68B MS88B





管理作業から水田作業まで 力強くバックアップ!

本格作業に欠かせないパワーと効率。三菱ティラーMS68B/88Bは、コンパクトでハイパワーなOHVエンジンを要に、操作性・作業性もパワーアップ。高効率と確かな作業性能で、多彩な作業をパワフルに支えます。さらにエンジンは環境性能を向上し、作業者と環境にも配慮しています。



ハイパワー& クリーンエンジン搭載

排ガス3次規制に適合した*三菱GBエンジンを搭載。排気に含まれる有害物質の排出をさらに低減した、作業者と環境に優しいエンジンです。もちろん余裕のハイパワーで、水田作業も管理作業も力強くこなします。

6.3PS (MS68B) 8.0PS (MS88B)

※(一社)日本陸用内燃機関協会排ガス自主規制(3次規制)適合エンジン

確かな作業性能で本格作業もラクラク・スピーディ



600mmワイドロータリ(R仕様)

頼れる耕うん性能

耕幅600・420mm+7段変速*で荒起しからうね立て・代かきまで、効率よくスピーディに作業できます。

※コネクティングケース入替含む



ロータリワンタッチ脱着

作業機の切替スムーズ

ワンタッチ脱着方式で、わずらわしい作業機の切替もラクラク。工具を使わず、一人で簡単に行えます。

効率作業を支える操作性&安全性・メンテナンス性能

さらに安全・かわらぬ安心

安全性検査基準適合モデル

安全性検査基準*に適合した作業速度で、狭い場所での作業や後進も安心して行えます。

*農業技術革新工学研究センターが「農業機械安全性検査実施要領」により定めた基準



写真はMS88BR

エンジン始動もラクラク(MS68B)

エンジンはミラクルスタート*(E仕様除く)で、簡単に始動。

*「ミラクルスタート」は三菱重工業(株)の登録商標です。



作業に合った速度が選べる

前進6段・後進2段の多段変速。ロータリ作業からトラクタ作業まで、幅広い速度域に対応します。



とっさの時も安心

後進時にハンドルが持ち上がっても緊急停止レバーで主クラッチを切ることができ、安心です。



積載がスムーズ

ハンドル部にロープフックを設置。積み込み作業が行いやすくなりました。

High power & Clean Engine

