

わたしもはじめる、
楽しい野菜づくり

三菱ミニ耕うん機 手づくり菜園



三菱農業機械

ASUMA 保険サービス



もしものときに安心な ASUMA 保険サービスでご購入のお客様をサポートします。



詳しくはこちら



安全第一を願う三菱マヒンドラ農機です。三菱ミニ耕うん機は保証書付です。本製品ご使用前に必ず取扱説明書をお読みのうえ正しくお使いください。作業時は正しい服装で安全確保を心がけましょう。

・このカタログに記載の価格はメーカー希望小売価格です。なお販売価格は各販売先が独自に定めております。

農機のお求め・ご相談は



www.mam.co.jp

三菱マヒンドラ農機

本 社 / 鳥根県松江市東出雲町揖屋667-1





エゴ・ラテ ELF20



ホプリ MFR30A

手づくり菜園、本日オープン。

明るい春の日射しの元で、わたしの菜園生活がいよいよスタート!
 「手をかけるほど野菜はおいしい」そんな言葉を口ずさみ、わくわくしながら畑へ向かう。
 生まれてはじめての野菜づくり、もちろん機械の操作も初挑戦。少し不安に思っていたけど、ミニ耕うん機を動かすと、期待の方が大きくなった。
 おいしい野菜には土づくりが肝心だもの、しっかりていねいに耕したい! 実りの喜びを想像しながら、楽しくすすい土づくり。
 収穫までの数ヶ月、季節の香りを味わいながら、素敵な時間を楽しもう。



野菜づくりの 1・2・3

おいしい野菜を育てるためには、時期に合わせた作業が必要です。野菜の生長に合わせて、ミニ耕うん機も上手に使ってくださいね。

*各種アタッチメントは別売品です。



MFR30A

おいしい野菜づくりのために、土をしっかりとふかふかに耕すのがポイント。



ELF20+スーパー整地レーキ

アタッチメント*の整地レーキをつけて土をならすと後工程の作業がラクです。



ELR20

必要に応じて、撒いた苦土石灰などを土中へすき込みます。



EL20A+アポロ培土器

作物に合わせてうね立て作業。アタッチメント*も豊富に揃っています。



MMR300A

うね立て機能付の機械なら、アタッチメントなしで簡単なうねを立てられます。



MMR600AUN

うね間の除草や、作物へ空気を送り込む土寄せ作業も、おいしい野菜づくりには重要。





私に
ぴったりの機械、
どうやって選べば
いいのかな？

ミニ耕うん機を 選んでみよう！

ずらりと揃ったミニ耕うん機、大きさも機能もいろいろあります。それぞれに適した使い方があり、得意な作業も異なります。予算や畑の大きさはもちろん、使うシーンも考えながら、楽しくかしく選んでみましょう。

ミニ耕うん機は
種類がいっぱい！
燃料にはガスと
ガソリンがあるのね！

どんな
種類が
あるの？

車軸タイプ

移動用の機能はなく、作業時に耕うん爪の力で前進するタイプ。車体後方の「抵抗棒」の押しつけの強さで耕うん深さを調整しながら作業します。



フロントロータリタイプ

回転部であるロータリが足元から離れているので安心感があり、特に女性の方におすすめ。自走でき、移動も楽に行えます。



リアロータリタイプ

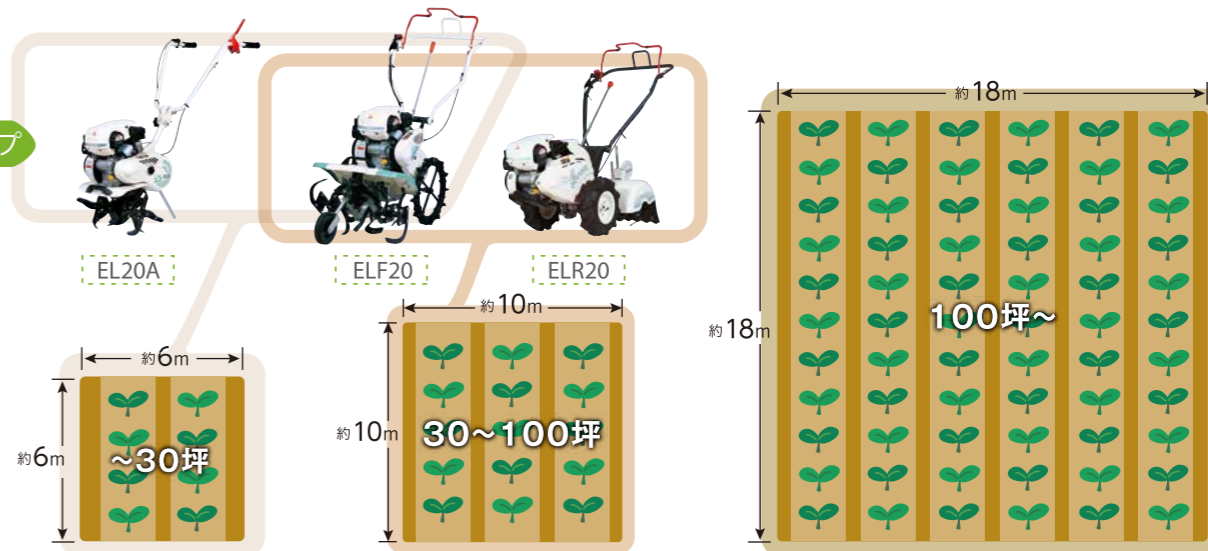
車体の後方にカバーされたロータリがあり、重量を活かした作業性と余裕の馬力で、比較的大きな家庭菜園や、土の固い畑にも適しています。



畑の
大きさは？

畑の規模にぴったりのサイズを探そう！

ガスタイプ



ガソリン
タイプ



使い方は？

気軽に耕す？本格的に作業する？機械の特長も比べよう。

	エコ・ラテ			MM2	ASUMA	ポプリ	マイボーイ				
	EL20A	ELF20	ELR20	MM2	MM300E	MM300A	MFR30A	MMR300A	MMR400AUN	MMR600A	MMR600AUN
耕うんができればOK	●	●	●	●	●	●	●	●	●	●	●
うね立て器を付けたい	●	●	●	●	●	●	●	●	●	●	●
うね立て器なしでうね立てをしたい			●		※3	※3					
土揚げやうね盛りをしたい											
畑の除草作業(草削り)に使いたい ※1	●			●	●	●				●	●
管理作業(土寄せ・うね間の除草)にも使いたい	●	●	●	●	●	●	●	●	●	●	●
自家用車で運びたい ※2	●	●		●	●	●	●				
マルチ張りをしたい ※1									●		●



*価格はメーカー希望小売価格(税込[10%])です。なお販売価格は各販売先が独自に定めています。

※1:作業機(別売品)が必要となります。 ※2:ミニ耕うん機の仕様やご利用の車種によって、積載できない場合もあります。 ※3:U仕様のみ



カセット
ガス
タイプ

三菱ガスミニ耕うん機

エコ・ラテ

EL20A/ELF20/ELR20

カセット”ポンツ”で
すぐ耕うん!

家庭の必需品、カセットボンベ*1をミニ耕うん機に!
エコ・ラテは手軽に購入・保管ができるカセットボンベを燃料にした、簡単・
クリーンがうれしいシリーズです。



燃料補給がとっても簡単、カセットボンベをセットするだけでOK。

*1: 製品にカセットボンベは付属しておりません。またカセットボンベは当社指定の岩谷産業製「イワタニカセットガス」をご使用ください。
*2: 車種によっては搭載できない場合があります。また車載時は機械からカセットボンベを抜き、ロープなどで固定してください。
*外気温40℃以上では使用しないでください。



コックを開いてリコイルを引くだけで、簡単にエンジンがかかります。



カセットボンベを取り外せば、乗用車での運搬時も燃料のにおいが気になりません。*2

これなら手軽に
使えそう
排気がきれいなのも
いいかも!



車軸
タイプ

EL20A



フロント
ロータリ
タイプ

ELF20



リヤ
ロータリ
タイプ

ELR20

汎用性を
求めるなら
このタイプ
EL20A



1.9馬力
ベストバランス
27kg

馬力・耕うん幅・重さのベストバランス設計で、機体の飛び跳ねを抑えしっかり耕します。



握ると「耕うん」がスタート、離すと「ストップ」するデッドマンクラッチで簡単操作。ハンドルは3段階に調整できます。



豊富なアタッチメント(別売品)を使えばうね立てや整地も可能。作業の幅が広がります。

足元の安心感が
うれしい
ELF20



操作はデッドマンクラッチで簡単。デフ機構付きなので、ハンドルを押し下げて回ればスムーズに旋回できます。



外側と内側の爪が逆転する一軸正逆転で硬い畑の飛び出しを防ぎます。「その場で耕す」機能は四隅の仕上げがきれいにできて便利。



中立手押しレンジにすれば、エンジンをかけなくても軽い力でスイスイ移動できます。

うね立て機能付
本格派タイプ
ELR20



操作はデッドマンクラッチで簡単。デフ機構付きなので、狭い畑の取りまわしも楽にできます。



500mm

500mmの耕うん幅と、本格なた爪で、しっかり耕うん。また一軸正逆転ロータリで深く耕せます。



簡単なうね立てができる、「らくらくうね立て」を装備。機械のセットもワンタッチで簡単。



エコ・ラテ<EL20A>

メーカー希望小売価格 109,780円(税込)

最大出力	1.9馬力	重さ	27kg	作業能率	30㎡/分	デッドマンクラッチ	有
耕うん幅	420mm	耕うん爪径	250mm	ハンドル	折りたたみ		



エコ・ラテ<ELF20>

メーカー希望小売価格 163,900円(税込)

最大出力	1.9馬力	重さ	52kg	作業能率	40㎡/分	デッドマンクラッチ	有	デフ機構	有	一軸正逆転ロータリ	有
耕うん幅	500mm	耕うん爪径	280mm	その場で耕す	有	フロント車輪	有	ハンドル	折りたたみ		



エコ・ラテ<ELR20>

メーカー希望小売価格 163,900円(税込)

最大出力	2.2馬力	重さ	60kg	作業能率	40㎡/分	デッドマンクラッチ	有	デフ機構	有	一軸正逆転ロータリ	有
耕うん幅	500mm	耕うん爪径	280mm	その場で耕す	有	ワンタッチ移動尾輪	有	らくらくうね立て	有	ハンドル	折りたたみ

*税込価格は税率10%です。



車軸タイプ



安心・手軽に
しっかり作業
MM2

耕うん作業はもちろん、多彩に揃ったアタッチメントで、様々な作業シーンで活用できます。

簡単操作 & 安心機能で
初めての方もらくらく



ハンドル
高さ調節



上下調節付ハンドルで、作業姿勢に適したポジションに、調節できます。

簡単操作
レバー



握ればロータが動き、離せばストップ。簡単操作で初心者も安心です。

ワンタッチ
停止スイッチ



大型のボタンを押すだけでエンジンが停止。止めたい時簡単に速やかにストップできます。

燃料タンク
大径キャップ



大径キャップで使いやすい燃料タンク。満タン時で約60分間連続作業できます。

たたくて
コンパクト



ハンドルのノブをゆるめるだけで折りたたみでき、コンパクト収納できます。車での移動時*等にも便利です。

*車種によっては搭載できない場合があります。また車載の時は機械からガソリンを抜き、ロープ等でしっかり固定してください。

頼れる
機械性能を
プラス

独自の爪クラッチで、ロータが衝撃を受けると駆動が切れてエンジンを保護します。またスロットル調整で、低速作業から高速作業まで自在に選べます。

オールギヤ構造なので、エンジン出力の90%以上のパワーを発揮。ウォームギヤ構造と比較して力強い作業ができます。

MM2

MM2

軽くてコンパクトなのに 安定 & パワフル作業!

手軽に使える小さな機体にパワーのあるエンジンを搭載したMM2。簡単に操作でき、広い耕うん幅でスイスイ作業をこなします。

扱いやすい
コンパクトなボディに
パワフルな作業性が
頼もしい!



最大出力2.2PSの、パワフルかつ低振動・低騒音のエンジンを搭載。またエンジンは前方配置で推進力に優れています。



575mmの幅広い耕うん幅で、効率よくスムーズに耕うんできます。またナタ爪を採用しており、力強くしっかり作業ができます。



作業が
広がる
アタッチメント

*アタッチメントは別売です



整地レベラー
畑の整地・均平作業に



ミラクルロータ
深く耕したり堅い畑を起こす時に



ニュースターロータ
優れた直進性



イエロースパイラル
表層除草に



パープル培土器
広い溝幅で歩きやすく
誰でも簡単うね立て



ミニ畦立器Bプラス
小さめのしっかり締った
台形うね立てに



ニューイエロー培土器 尾輪付
なだらかな丸うねで
一般野菜全般に対応



移動尾輪
本機に取り付けて
らくらく移動



〈MM2〉
メーカー希望小売価格 91,300円(税込)
最大出力 2.2馬力 22kg デッドマンクラッチ
耕うん幅 575mm 耕うん爪径 260mm ハンドル 折りたたみ



車軸
タイプ

うね立て



除草



整地



MM300A

ASUMA
MM300E
MM300A
MM300E/MM300A

軽快作業で 楽しく野菜づくり!

コンパクト&簡単なうね立てOKのMMシリーズなら、
機械初心者のわたしも楽々作業!
しっかり耕せる耕うん幅と豊富なアタッチメントで
本格派だって納得の1台です!



通常作業



うね立て作業

簡単なうね立てなら
アタッチメントなしで
できるのが嬉しい!

おいしい野菜づくりに欠かせない、うね立て作業。
「らくらくうね立て」仕様は、「うね立てパネル」を利用することで
別売のうね立て器なしで手軽にうね立て作業でき、とても便利
です。うね立てパネルは取り付け・取り外しも簡単。(U仕様)



初心者も本格派も
使いやすい
MM300E
MM300A



作業状態



移動状態

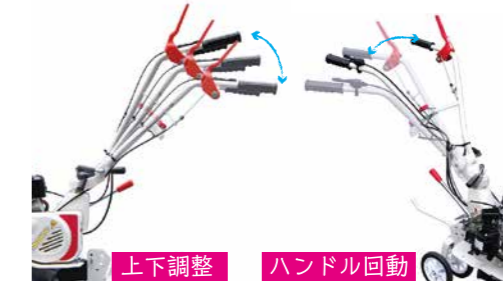
移動に便利な移動尾輪を装備。
作業状態からの切替も簡単にでき、
畑の移動もらくらくです。
(MM300E N仕様/MM300A B仕様)

コンパクト&充実装備で
移動もらくらく



排ガス3次規制に適合した、作業者と環境に優しい新型GBエンジンを搭載。便利なミラクルスタート※でリコイルロープを軽く引っ張ればエンジン始動OK。

※「ミラクルスタート」は三菱重工業株式会社の登録商標です。




上下調整

ハンドル回転

上下調整付のハンドルなので作業姿勢に合ったポジションに調整が可能です。
MM300Aは回動機能付でさらに便利。耕うん跡を踏まずに作業ができます。



握れば作業スタート、離せば作業がストップするデッドマンクラッチ。握りやすいスリムな形状で、操作は簡単&初心者も安心。



草巻き防止装置

草巻き防止装置付きなのでロータリ軸に草が絡みづらく、ロータ部のすき間から簡単に取り除けます。
(MM300A B仕様)



大型で握りやすい燃料キャップで、給油の時に楽です。



ハンドルのノブをゆるめると簡単に折りたたみできます。省スペースで収納でき、車での移動時等にも便利です。

MM300E

爪径 295mm
耕幅540mm

N仕様(ナタ爪)
爪径がアップしたナタ爪でしっかり耕うん

MM300A

草巻き防止機能付
爪径 295mm
耕幅320・600mm

B仕様(分割ナタ爪)
馬力を活かした本格分割ナタ爪

爪径 290mm
耕幅350・600mm

M仕様(スターロータ)
固い畑・軟らかい畑にしっかり対応

MM300ENU

最大出力	重さ	ミラクルスタート	
3.0馬力	40kg		
デッドマンクラッチ	耕うん幅	変速	
540mm	前進1		
ハンドル折りたたみ	らくらくうね立て	移動尾輪	

MM300AB

最大出力	重さ	ミラクルスタート	
3.0馬力	41kg		
デッドマンクラッチ	耕うん幅	変速	
320・600mm	前進2		
ハンドル折りたたみ・回動	移動尾輪	草巻き防止	

MM300ARBU

最大出力	重さ	ミラクルスタート	らくらくうね立て	
3.0馬力	43kg			
デッドマンクラッチ	耕うん幅	変速		
320・600mm	前進2後進1			
ハンドル折りたたみ・回動	移動尾輪	草巻き防止		

- 価格
- MM300EN メーカー希望小売価格 112,640円(税込)
 - MM300ENU メーカー希望小売価格 118,690円(税込)
 - MM300AB メーカー希望小売価格 136,620円(税込)
 - MM300ABU メーカー希望小売価格 142,670円(税込)

- MM300ARB メーカー希望小売価格 150,150円(税込)
- MM300ARBU メーカー希望小売価格 156,200円(税込)
- MM300AM メーカー希望小売価格 149,380円(税込)

フロント
ロータリ
タイプ



安心・楽しく
耕そう！
MFR30A

操作・移動・収納も
ポプリはいつも
簡単で楽しい！

移動は簡単、軽い力で押せば
らくに進みます。
家から畑、駐車場から畑などへ
機械とすいすい移動できます。



フロント
車輪



耕深を3段階に調節できるフロント車輪。
(移動は1段)

一軸
正逆転



一軸正逆転のため、機械の
飛び出しを抑制。ナタ爪採用
で土への食い込みに優れ、
深くきれいに耕せます。

安心作業



しっかり握れるループハンドルと使いやすい
デッドマンクラッチレバーを採用。
また、緊急時は手元のボタンを押してすぐ
エンジン停止できるので、安心です。

クリーン
エンジン




排ガス3次規制に適合した、
作業者と環境に優しい新型
GBエンジンを搭載。

スムーズ
旋回



デフ機構つきでターンも簡単、くると
スムーズに旋回できます。

収納も
コンパクト



ハンドルをたたんで変速レバーを取り外せば
あっという間にコンパクト。運搬の時も収納
の時も嬉しいサイズに早がわり。
※写真の寸法は完全に折りたたんだ状態の数値です。

ポプリ

MFR30A

安心感がうれしい &簡単でしっかり作業

耕うん爪が足元から離れたフロントロータリタイプで、初心者の方も安心して作業ができます。止まったままでも耕せて、固い土でもしっかり耕うんできる、かわいい&頼もしい「ポプリ」です。

フロントロータリ
ならではの安心感！
おまけに旋回も移動も
簡単ですよ



耕うん爪は足元から離れて
いるので安心して作業が
できます。



止まったままで耕せる、便利
な「その場で耕うん」変速。
固い土もしっかり耕します。



コンパクトに折りたたみ
ができ、車への積込みや収納の
時にとっても便利。*



最大出力 3.0馬力	重さ 54kg	ミラクル スタート	デッドマン クラッチ	デフ機構	一軸正逆転 ロータリ
耕うん幅 500mm	耕うん爪径 280mm	その場で 耕す	フロント 車輪	ハンドル 折りたたみ	

ポプリ「MFR30A」
メーカー
希望小売価格 160,600円(税込)
H仕様(ヒッチ付):169,290円(税込)

※:車種によっては搭載できない場合もあります。また車載時は機械からガソリンを抜き、ロープなどで固定してください。

リヤロータリタイプ



操作简单な
パワフル本格派
MMR300A



本格耕うんと
らくらくうね立てが嬉しい!

耕うん性能に優れ、操作が簡単で広い畑でも
てきぱき作業。手頃なサイズと機能がマッチ!



通常耕うん状態



らくらくうね立て状態

本格的なうね立て器がなくても簡単なうね立てができる、「らくらくうね立て」を標準装備。ワンタッチレバーで尾輪ステーを下げるだけでうね立てができる、とても便利な機能です。



一軸
正逆転
ロータリ



耕幅 500mm



ワンランク上の500mm耕うん幅と、本格ナタ爪で作業が進む! また、外側と内側の爪が逆回転する一軸正逆転ロータリは、硬い地盤での飛び出しを防ぎ、土への食い込みも優れています。

旋回も
簡単



旋回の際に左右の車輪に回転差ができ、スムーズに旋回できるデフを標準装備。狭い畑での取り回しも、楽に行えます。

エンジン
操作も
簡単

エンジンの取扱いは簡単。初心者の方も安心して扱えます。



排ガス3次規制に適合した環境に優しい新型GBエンジンを搭載。ミラクルスタート※採用で軽い力で簡単に始動できます。また、リコイルロープは手元にあるので、再始動もらくらく。緊急時には手元のボタンを押すだけで、すぐにエンジンが停止するので安心です。
※「ミラクルスタート」は三菱重工業株式会社の登録商標です。

MMR300A 操作は手軽、うね立ても! 菜園ライフがもっと楽しい

MMR300A

500mmの広い耕うん幅、簡易うね立て機能など、本格派の一台。なのに操作はスムーズで簡単! 広めの菜園も楽しく作業がはかどります。メンテナンスなどにちょっと便利な機能も満載です。

本格的な
一軸正逆転機能付きで
この価格はうれしい!



「その場で耕す」レンジにすれば、畑の四隅もキレイに耕うんできます。



耕うん幅はワンクラス上の500mm。広い畑も効率良く、らくらく作業できます。



ハンドル折りたたみを採用。主変速レバーもワンタッチで外せ、省スペースで収納可能。

もっと
便利に

フル活用する機械だから、ちょっとした使いやすさでもっと気持ち良く作業ができます。



ボンネットが工具なしで簡単にオープン。作業中に燃料の残りが目で見て確認できる、確認窓を設けています。



作業中に燃料の残りが目で見て確認できる、確認窓を設けています。



ワンタッチ移動尾輪を標準装備。ハンドルを持ち上げず、ラクに移動できます。



マイボーイ<MMR300A>

メーカー希望小売価格 159,500円(税込)

最大出力 馬力	3.0	重さ	61kg	ミラクル スタート	デッドマン クラッチ	デフ機構	一軸正逆転 ロータリ
耕うん幅	500mm	耕うん爪径	280mm	その場で 耕す	ワンタッチ 移動尾輪	らくらく うね立て	ハンドル 折りたたみ

リヤ
ロータリ
タイプ



らくらくうね立て
尾輪ステーを下げれば、簡単なうねを立てられます。



らくらく移動
尾輪を下ろせば移動もらくらく。




らくらく収納
ハンドルを折りたためばコンパクトに収納できます。

MMR600A

MMR400A 操作は手軽、うね立ても! MMR600A 菜園ライフがもっと楽しい

スタート・作業・旋回と、すべての場面で操作が簡単! 広幅の550mm 耕うん幅でらくらく作業ができて、広い畑に頼れる本格派です。

広い耕うん幅で
スイスイ作業
アタッチメントなしで
うね立てもできる!



全型式にトレッド調節機能を装備。うね間の管理作業もおまかせ。



W正逆転ロータリで機械の飛び出しを抑え、深くしっかり耕うんできます。(R仕様)



ロータリサイドカバーが開閉できるので、爪の脱着や掃除が簡単です。培土作業での土はけも良く、きれいで高いうねが立てられます。(U仕様)



エンジン始動も
旋回・耕うんも
操作が簡単!



排ガス3次規制に適合した環境に優しい新型GBエンジンを搭載。ミラクルスタート※採用で軽力で簡単にエンジン始動できます。

※「ミラクルスタート」は三菱重工業株式会社の登録商標です。



手元レバーを握ればデフロックの入切ができます。耕うん時はロック、旋回時には解除で、スムーズに作業できます。ハンドル高さは体格に合わせて4段階に切替可能で、旋回時はハンドルを下げると楽です。

らくらく機能で
しっかり作業の
U仕様

上位クラスの機能満載! 一台で耕うん・外盛り・うね立て・中耕・除草ができるロータリカバー開閉式のU仕様



新土揚げ爪採用で使いやすい。爪の脱着で、耕幅調整も可能です。耕幅:264/550mm

ロータリカバーとロータリサイドカバーの角度を変えて、土揚げの状態を調節できます。



うね立て



外盛り



中耕・除草

ナタ爪採用で
硬いほ場も
しっかり耕うん
N仕様



食い込みがよく、土壌を細かく砕くナタ爪仕様を準備。きれいに仕上がりに、硬い土壌も深くしっかり耕うんできます。(写真はARNN仕様)

多彩なラインナップで、用途に応じて選べます。

土揚げ・うね立て、うね間の除草・中耕作業もOK



マイボーイ
MMR400AUN
耕幅:264/550
輪距:200/228/280/390

最大出力 4.2馬力	ミラクルスタート	デッドマンクラッチ
デフ機構(ロック付)	ナタ爪+土揚爪	耕うん幅 264/550mm
耕うん爪径 330mm	その場で耕す	ワンタッチ移動尾輪
らくらくうね立て	リヤカバー開閉	ハンドル収納

本格的な耕うんができ、手軽にうね立てができる!



マイボーイ
MMR600A
耕幅:550
輪距:200/228/280/390

最大出力 6.3馬力	ミラクルスタート	デッドマンクラッチ
デフ機構(ロック付)	正逆爪	耕うん幅 550mm
耕うん爪径 330mm	その場で耕す	ワンタッチ移動尾輪
らくらくうね立て	ハンドル収納	

本格的な耕うん性能、ダッシングなしで安心!



マイボーイ
MMR600AR
耕幅:550
輪距:200/228/280/390

最大出力 6.3馬力	ミラクルスタート	デッドマンクラッチ
デフ機構(ロック付)	正逆爪	耕うん幅 550mm
耕うん爪径 330mm	その場で耕す	W正逆転ロータリ
ワンタッチ移動尾輪	らくらくうね立て	ハンドル収納

優れた耕うん性能と抜群の安定性



マイボーイ
MMR600ARNN
耕幅:550
輪距:200/228/280/390

最大出力 6.3馬力	ミラクルスタート	デッドマンクラッチ
デフ機構(ロック付)	ナタ爪	耕うん幅 550mm
耕うん爪径 330mm	その場で耕す	W正逆転ロータリ
ワンタッチ移動尾輪	らくらくうね立て	ハンドル収納

土揚げ・うね立てから畑の管理作業までおまかせ



マイボーイ
MMR600AUN
耕幅:264/550
輪距:200/228/280/390

最大出力 6.3馬力	ミラクルスタート	デッドマンクラッチ
デフ機構(ロック付)	ナタ爪+土揚爪	耕うん幅 264/550mm
耕うん爪径 330mm	その場で耕す	ワンタッチ移動尾輪
らくらくうね立て	リヤカバー開閉	ハンドル収納

■価格

- マイボーイ MMR400AUN
メーカー希望小売価格 203,500円(税込)
- マイボーイ MMR600A
メーカー希望小売価格 218,900円(税込)
- マイボーイ MMR600AN
メーカー希望小売価格 223,300円(税込)
- マイボーイ MMR600AL
メーカー希望小売価格 224,400円(税込)

- マイボーイ MMR600AR
メーカー希望小売価格 240,900円(税込)
- マイボーイ MMR600ARN
メーカー希望小売価格 245,300円(税込)
- マイボーイ MMR600ARNN
メーカー希望小売価格 246,400円(税込)
- マイボーイ MMR600AUN
メーカー希望小売価格 244,750円(税込)

*税込価格は税率10%です。

■ エコラテ EL20A/ELF20/ELR20

販売型式名	EL20A	ELF20	ELR20
区分	—	—	H*1
機体寸法			
全長[格納時] (mm)	1125[825]	1370[725]	1375[1130]
全幅 (mm)	480	550	575
全高[格納時] (mm)	1065[680]	1090[620]	1090[600]
機体質量(重量) (kg)	27	52	55
エンジン	GM82P		
種類	空冷4サイクルOHVガスエンジン		
総排気量 (L)	0.079		
定格出力/回転速度 (kW[PS]/rpm)	1.0[1.4]/3200		
最大出力 (kW[PS])	1.4[1.9]		
使用燃料	LPG(ブタンガス)		
始動方式	リコイル式		
主クラッチ形式	ベルトテンション式(デッドマンクラッチ)		
操向クラッチ形式	—		
車輪(外径×幅) (mm)	φ350×55(カルチタイヤ)		
輪距 (mm)	405		
変速段数 (段)	前進1		
走行速度 前進 (m/s)	1.4		
後進 (m/s)	—		
車輪の形状・寸法 (mm)	丸軸φ20		
フロント車輪調節	—		
駆動方式	車軸ドライブ		
耕うん幅 (mm)	420		
耕うん爪径 (mm)	250		
耕うん爪形状	鉄板爪		
回転速度 (rpm)	109		

*1:ELF20Hには作業機ヒッチが付属されています *2:作業機ヒッチ装着時

■ MM2

販売型式名	MM2-B	MM2H-B
機体寸法		
全長 (mm)	—	1100
全幅 (mm)	575	510
全高 (mm)	980	—
機体質量(重量) (kg)	22	16
エンジン	GXV50	
種類	空冷4ストロークガソリンエンジン(OHV)	
最大出力/回転速度 (kW[PS]/rpm)	1.6[2.2]/7000	
燃料タンク容量 (L)	0.6	
始動方式	リコイルスタート式	
主クラッチ形式	爪クラッチ式(デッドマン式)	
変速段数	前進1段	
車輪回転(rpm)エンジン定格回転	118/4800	
車輪形状・寸法 (mm)	丸軸φ20	
耕うん幅 (mm)	575	

■ ASUMA MM300E/MM300A

販売型式名	MM300E	MM300A			
仕様	N	NU	B	BU	RB
機体寸法					
全長[格納時] (mm)	1100	1100	1110	1110	1110
全幅 (mm)	600	660	660	660	660
全高[格納時] (mm)	1080	1065	1065	1065	1065
機体質量(重量) (kg)	38	40	41	42	43
エンジン	GB101PN				
種類	空冷4サイクルOHV式ガソリンエンジン				
総排気量 (L)	0.098[98]				
定格出力/回転速度 (kW[PS]/rpm)	1.6[2.2]/3600				
最大出力 (kW[PS])	2.2[3.0]				
燃料タンク容量 (L)	1.2				
始動方式	リコイル式(ミラクルスタート*)				
主クラッチ形式	ベルトテンション式(デッドマンクラッチ)				
変速段数 (段)	前進1				
車輪 前進 (rpm)	106				
後進 (rpm)	—				
耕うん幅 (mm)	540				
安全鑑定番号	38071				

■ ポプリMFR30A

販売型式名	MFR30A	
仕様	—	H
機体寸法		
全長[格納時] (mm)	1370(725)	1370(780)*3
全幅 (mm)	550	
全高[格納時] (mm)	1090(635)	
機体質量(重量) (kg)	54	57*3
エンジン	GB101PN	
種類	空冷4サイクルOHVガソリン	
総排気量 (L)	0.098	
定格出力/回転速度 (kW[PS]/rpm)	1.5[2.0]/3300	
最大出力 (kW[PS])	2.2[3.0]	
使用燃料	自動車用無鉛ガソリン	
燃料タンク容量 (L)	1.2	
始動方式	リコイル式(ミラクルスタート*)	
主クラッチ形式	ベルトテンション式(デッドマンクラッチレバー)	
操向クラッチ形式	デフ(ロックなし)	
車輪(外径×幅) (mm)	φ350×55(カルチタイヤ)	
輪距 (mm)	405	
変速段数 (段)	前進1・後進1(作業1)	
走行速度 前進 (m/s)	0.23	
後進 (m/s)	0.17	
フロント車輪調節	4(移動1・耕深3)	
駆動方式	センタードライブ	
耕幅 (mm)	500	
爪形状・本数	外側:ナタ爪・内側:ナタ爪(16本)	
軸回転速度 (rpm)	141	
変速段数	1(一軸正逆転)「その場で耕す」変速付	
その他の装備	—	
安全鑑定番号	30071/10	

*3:作業機ヒッチ装着時

■ マイボーイMMR300A

販売型式名	MMR300A	
機体寸法		
全長 (mm)	1355	[収納時 1130]
全幅 (mm)	575	—
全高 (mm)	1090	[収納時 600]
機体質量(重量) (kg)	61	—
エンジン	GB101PN	
種類	空冷4サイクルOHVガソリン	
総排気量 (L)	0.098	
定格出力/回転速度 (kW[PS]/rpm)	1.5[2.0]/3300	
最大出力 (kW[PS])	2.2[3.0]	
使用燃料	自動車用無鉛ガソリン	
燃料タンク容量 (L)	1.2	
始動方式	リコイル(ミラクルスタート*)	
主クラッチ形式	ベルトテンション式(デッドマンクラッチ)	
操向クラッチ形式	デフ(ロックなし)	
タイヤ	100/85D6	
主変速	前進2・後進1	
走行速度 前進 (m/s)	0.22 / 0.93	
後進 (m/s)	0.16	
駆動方式	センタードライブ	
変速段数 (段)	1	
ロータリ爪形状	外側:ナタ爪・内側:ナタ爪	
爪軸回転数 (rpm)	141	
ロータリ仕様	一軸正逆転	
耕幅 (mm)	500	
安全鑑定番号	35106	

■ マイボーイMMR400A/600A

販売型式名	MMR400A	MMR600A		
仕様	UN	—	L	R
機体寸法				
全長[格納時] (mm)	1340[1380]	1385[1375]	1340[1380]	1340[1380]
全幅[格納時] (mm)	600[600]			
全高[格納時] (mm)	1130[715]	1105[730]	1130[715]	
機体質量(重量) (kg)	86	88	89	87
エンジン	GB131LN			
種類	空冷4サイクルガソリンエンジン			
総排気量 (L)	0.126			
定格出力/回転速度 (kW[PS]/rpm)	1.7[2.3]/1500			
最大出力 (kW[PS])	3.0[4.2]			
使用燃料	自動車用無鉛ガソリン			
燃料タンク容量 (L)	2.0			
始動方式	リコイル(ミラクルスタート*)			
タイヤ	3.50-7			
輪距 (mm)	200・228・280・390			
主クラッチ形式	ベルトテンション式(デッドマンクラッチ)			
操向クラッチ形式	デフ(ロック付)			
変速段数	F2×R1			
走行速度 前進 (m/s)	0.28, 1.01			
後進 (m/s)	0.34			
ハンドル	ループ式			
駆動方式	センタードライブ			
変速段数	正転1・逆転1			
爪軸回転数 (rpm)	正248, 逆350			
耕幅 (mm)	正284, 逆540			
爪の種類	正逆爪			
ロータリカバー	開閉式			
ロータリ仕様	正逆転			
尾輪	移動尾輪標準装備			
ハンドル上下・収納	ワンタッチレバー4段+収納			
安全鑑定番号	35153			

*「ミラクルスタート」は三菱重工業株式会社の登録商標です。



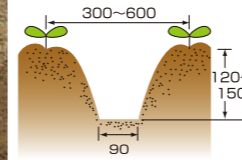
作業が広がる豊富なアタッチメント

アタッチメントがあれば、耕うんに加えてうね立てや整地などもできます。野菜づくりをさらに楽しむために、便利なアタッチメントも選んでみましょう！

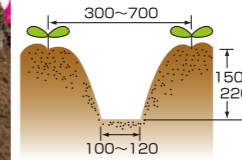
培土・うね立て



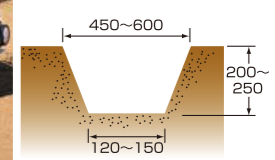
グリーン培土器
キャベツ、ブロッコリーなど小さいうねに対応



ニューイエロー培土器
なだらかな丸うねで一般野菜全般に対応



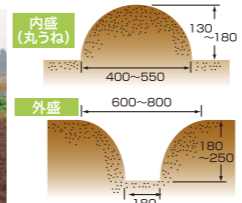
ブルー溝浚器
台形うねで一般野菜全般に対応



培土・うね立て



スーパーグリーン畦立て器
一台で内盛と外盛が可能



整地




スーパー整地レーキ
畑の整地・均平作業に

除草



スパイラルロータ
広い場所の除草に便利

耕起・耕うん



ニュースターロータ
沈み込みが少なく直進性に優れた耕うんロータ



ミラクルロータ
未耕地や、硬い畑を起す時に

土揚げ

ハウス内の植付床作りや土入れ・土寄せに



ミニマックスロータ



移動



回転ヒッチ
抵抗棒と尾輪機能を搭載

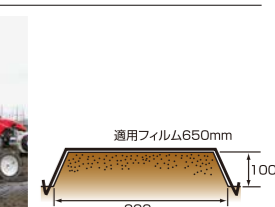


リアキャリアセット
荷物も運べる

マルチ作業



平うねマルチ「こはる」
雑草予防や作物の発育促進に



車輪



スプリングロータ
硬いほ場等で畦立や培土の際に使用



培土車輪
軟らかめの土の畑に適している



ELF20/MFR30A用ヒッチ

種類	型式	型式													
		EL20A	ELF20★	ELR20	MM2	MFR30A★	MM300E	MM300A	MMR300A	MMR400AUN	MMR600A	MMR600AR	MMR600AUN	MMR600AUN	
培土 うね立て	グリーン培土器	○	○	○	○	○	○	○	○	○	○	○	○	○	
	ミニアポロ培土器	○	○	○	○	○	○	○	○	○	○	○	○	○	
	ニューイエロー培土器	○	○	○	○	○	○	○	○	○	○	○	○	○	
	アポロ培土器	○	○	○	○	○	○	○	○	○	○	○	○	○	
	ブルー溝浚器	●	○	○	○	○	○	○	○	○	○	○	○	○	
	プラ溝浚器	○	○	○	○	○	○	○	○	○	○	○	○	○	
整地	スーパー整地レーキ	○	○	○	○	○	○	○	○	○	○	○	○	○	
	スパイラルロータ	○	○	○	○	○	○	○	○	○	○	○	○	○	
除草	スパイラルロータ	○	○	○	○	○	○	○	○	○	○	○	○	○	

○補助羽根を縮めて作業することを推奨 ●ニュースターロータを併用 ★作業機ヒッチ別途必要

種類	型式	型式													
		EL20A	ELF20	ELR20	MM2	MFR30A	MM300E	MM300A	MMR300A	MMR400AUN	MMR600A	MMR600AR	MMR600AUN	MMR600AUN	
移動	回転ヒッチ	○	○	○	○	○	○	○	○	○	○	○	○	○	
	リアキャリアセット	○	○	○	○	○	○	○	○	○	○	○	○	○	
耕起	ニュースターロータ	○	○	○	○	○	○	○	○	○	○	○	○	○	
	ミラクルロータ	○	○	○	○	○	○	○	○	○	○	○	○	○	
土揚げ	ミニマックスロータ	○	○	○	○	○	○	○	○	○	○	○	○	○	
	平うねマルチ「こはる」	○	○	○	○	○	○	○	○	○	○	○	○	○	
マルチ作業	平うねマルチ「こはる」	○	○	○	○	○	○	○	○	○	○	○	○	○	
	作業機ヒッチ	○	○	○	○	○	○	○	○	○	○	○	○	○	