

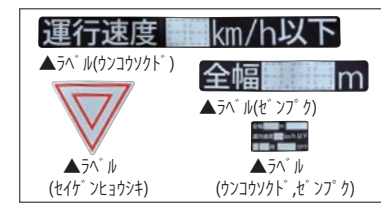
■ 公道走行キット一覧

| GV・GRトラクタ 公道走行対応キット表 | GV | | GVK | | GV(K) | | | | | | | | | | GR | | | |
|-------------------------|--|------------|--|----------------|-------------------|-------------------|----------------|----------------------------|---|--------------------------------------|--------------------------------------|-----------------|-------------|-----------------|-------------|-----------------|-------------|-----------------|
| | 500 550 600 650 700 750 | 650 750 | 505 555 605 655 705 755 | 60 65 70 | 760 850 950 | 805 875 955 | 77 87 97 | 800 900 1000 1050 | 90A 100A 110A 115A 125A 135A | 100G 110G 115G 125G 135G | 100F 110F 115F 125F 135F | | | | | | | |
| NO | 名称 | 取扱 | 型式 | 作業機コード | ロータリ RD24付 | その他 作業機用 RD240付 | ロータリ RD240付 | その他 作業機用 RD240付 | ロータリ RD240付 | その他 作業機用 RD240付 | ロータリ RD240付 | その他 作業機用 RD240付 | ロータリ RD240付 | その他 作業機用 RD240付 | ロータリ RD240付 | その他 作業機用 RD240付 | ロータリ RD240付 | その他 作業機用 RD240付 |
| 1 | ラベルキット (公道走行) | 作業機 | 99510-15400 | 32182 11210 | ○ | ○ | ○ | ○ | ○ | ○ | ○ | ○ | ○ | ○ | ○ | ○ | ○ | ○ |
| 2 | ラベルキット (反射材) | 作業機 | 99510-15500 | 32182 11220 | ○ | ○ | ○ | ○ | ○ | ○ | ○ | ○ | ○ | ○ | ○ | ○ | ○ | ○ |
| 3 | ワイヤハーネス (8P変換)キット | 作業機 | 99510-17200 | 32182 11230 | ○ | ○ | ○ | ○ | ○ | ○ | ○ | ○ | ○ | ○ | ○ | ○ | ○ | ○ |
| 4 | コンビランプキット(リヤ) | 作業機 | 99510-15700 | 32182 11240 | ○ | ○ | ○ | ○ | ○ | ○ | ○ | ○ | ○ | ○ | ○ | ○ | ○ | ○ |
| 5 | コンビランプキット(フロント) | 作業機 | 99510-16500 | 32182 11250 | ○ | ○ | ○ | ○ | ○ | ○ | ○ | ○ | ○ | ○ | ○ | ○ | ○ | ○ |
| 6 | 後退灯キット | 作業機 | 99510-15800 | 32182 11260 | ○ | ○ | ○ | ○ | ○ | ○ | ○ | ○ | ○ | ○ | ○ | ○ | ○ | ○ |
| 7 | 外側表示キット (ロータリ) | 作業機 | 99510-17000 | 32182 11270 | ○ | - | ○ | - | ○ | - | ○ | - | ○ | - | ○ | - | ○ | - |
| 8 | 外側表示キット | 作業機 | 99510-17100 | 32182 11280 | - | ○ | - | ○ | - | ○ | - | ○ | - | ○ | - | ○ | - | ○ |

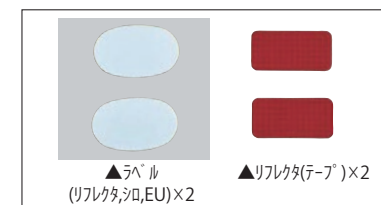
2021 公道走行キット一覧

GF/GS(E)/GJ/GOE/GM/GA/GCR/GV/GR

1. ラベルキット (公道走行)



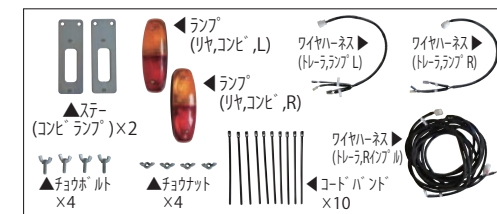
2. ラベルキット (反射材)



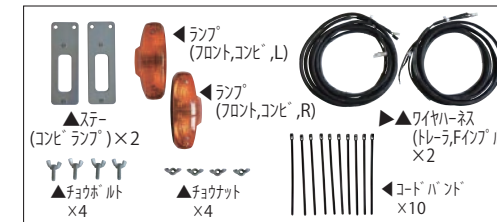
3. ワイヤハーネス (8P変換)キット



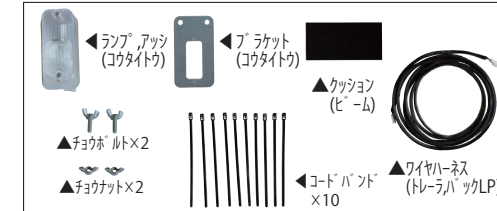
4. コンビランプキット (リヤ)



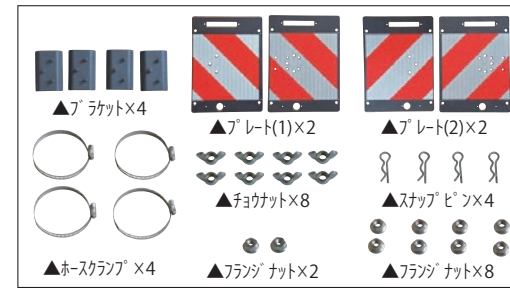
5. コンビランプキット (フロント)



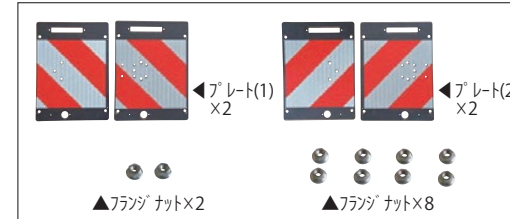
6. 後退灯キット



7. 外側表示キット (ロータリ)



8. 外側表示キット



安全第一を願う三菱マヒンドラ農機です。
本製品ご使用前に必ず取扱説明書をお読みのうえ正しくお使いください。
作業時は正しい服装で安全確保を心がけましょう。

農機のお求め・ご相談は

ASUMA 保険サービス
もしものときに安心な ASUMA 保険サービスでご購入のお客様をサポートします。詳しくはこちら

三菱マヒンドラ農機

本社 / 島根県松江市東出雲町揖屋667-1


www.mam.co.jp

■ 公道走行キット一覧

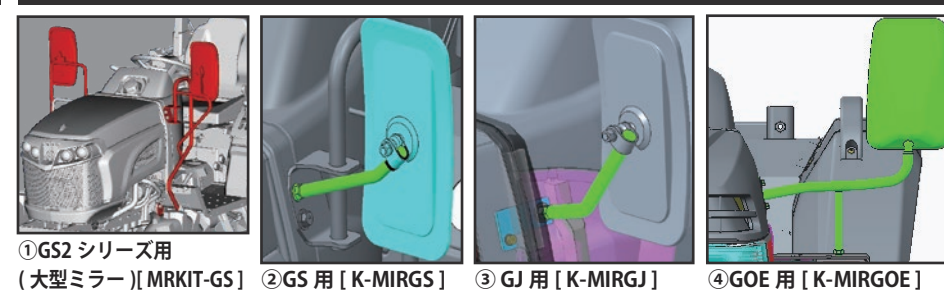
| キット名称 | 内 容 | 取扱 | 型 式 | GF | GS | | | | GJ | | | | GOE | | | | GM | | | | GA | | | | GCR | | | | | |
|---------------------|----------------------|-----------|----------------------------------|----------------------------|---|-------------------|------------------|-------------|----------|----------------------|--------|----------------------------|----------------------------------|----------------------------|-------------------|----------------------------|----------------------------------|----------------------------|------------------------------|----------------------------|---|--|----------------------------------|-------------------|----------------------------|---|--|----------------------------------|---|---|
| | | | | GF130A GF150A GF170A | GS182 GS202 GS232 GS242 GS252 | GJ240 | | | | GOE25 (フレーム) | | GOE25 (キャビン) | | GM302 GM332 GM362 | | GM 452 /502 /552 | GA302 GA(K)332 GA(K)362 | | GA(K) 452 /502 /552 | GCR 1380 | | | | | | | | | | |
| | | | | RP153S | RA148 SABE | R150A(V) R160A | MDR114 MDR115 | MDR117 | RJ(V)150 | RJ(V)160 RJ(V)170 | RB162C | MDR315 MDR316 MDR317 | RB(V)165 RB(V)175 RB(V)185 | MDR315 MDR316 MDR317 | RB145 RB(V)155 | RB142C RB152C RB162C | RB(V)165 RB(V)175 RB(V)185 | MDR315 MDR316 MDR317 | RB(V)155 | RB142C RB152C RB162C | RB(V)165 RB(V)175 RB(V)185 RB195 | MDR315 MDR316 MDR317 MDR318 MDR319 | RX180 RX190 RX200 RX220 | RB(V)155 | RB142C RB152C RB162C | RB(V)165 RB(V)175 RB(V)185 RB195 | MDR315 MDR316 MDR317 MDR318 MDR319 | RX180 RX190 RX200 RX220 | | |
| (A)公道走行標準キット | 制限標識 赤白反射ラベル | 本機 | K-KSSTD | ○ | ○* | ○ | ○ | ○ | ○ | ○ | ○ | ○ | ○ | ○ | - | - | ○ | ○ | - | - | ○ | ○ | ○ | - | - | ○ | ○ | ○ | ○ | - |
| (B)ミラーキット | ①GS2シリーズ用 (大型ミラー) | 本機 | MRKIT-GS | - | - | どちらか 1つ* | - | どちらか 1つ* | - | - | - | - | - | - | - | - | - | - | - | - | - | - | - | - | - | - | - | - | - | |
| | ②GS(E)用 | 本機 | K-MIRGS | - | - | R150A(V) は除く | - | 1つ* | - | - | - | - | - | - | - | - | - | - | - | - | - | - | - | - | - | - | - | - | | |
| | ③GJ用 | 本機 | K-MIRGJ | ○ | - | - | - | - | - | ○ | - | ○ | - | - | - | - | - | - | - | - | - | - | - | - | - | - | - | - | | |
| | ④GOE用 | 本機 | K-MIRGOE | - | - | - | - | - | - | - | - | - | ○ | ○ | - | - | - | - | - | - | - | - | - | - | - | - | - | - | | |
| | ⑤GM332W用 | 本機 | K-MIRGMW | - | - | - | - | - | - | - | - | - | - | - | - | - | - | - | GMW | GMW | GMW | GMW | - | - | - | - | - | - | | |
| (C)後退灯移設キット | ①GOE用 | 本機 | K-KTGOE | - | - | - | - | - | - | - | - | - | - | ○ | ○ | ○ | ○ | - | - | - | - | - | - | - | - | - | - | | | |
| | ②GA/GM用 | 本機 | K-KTGAGM | - | - | - | - | - | - | - | - | - | - | - | - | - | - | ○ | ○ | ○ | ○ | - | ○ | ○ | ○ | ○ | ○ | | | |
| | ③GM332W用 | 本機 | K-KTGMW | - | - | - | - | - | - | - | - | - | - | - | - | - | - | GMW | GMW | GMW | GMW | - | - | - | - | - | | | | |
| | ④GCR用 | 本機 | K-KTGCR | - | - | - | - | - | - | - | - | - | - | - | - | - | - | - | - | - | - | - | - | - | - | - | ○ | | | |
| (D)PATドーザー対応キット | 本機 | K-KSPATDZ | - | - | - | - | - | - | - | - | - | - | - | - | - | - | - | - | - | - | - | - | - | - | - | - | - | PF仕様 (パットドーザー仕様) | | |
| (E)トレーラー用 接続コネクタ | 小型用 | 部品 | 1206 7705 000 | ○ | ○ | ○ | ○ | ○ | ○ | ○ | ○ | ○ | ○ | ○ | ○ | ○ | ○ | - | - | - | - | - | - | - | - | - | - | - | | |
| | GCR1380用 | 部品 | 1206 7702 000 (0051 1070 070) | - | - | - | - | - | - | - | - | - | - | - | - | - | - | - | - | - | - | - | - | - | - | - | - | ○ | | |
| 大型特殊免許 | | | | - | - | R160A | - | ○ | - | ○ | - | ○ | ○ | - | - | ○ | ○ | H仕様 (ハイスピード仕様) | H仕様 (ハイスピード仕様) | ○ | ○ | ○ | H仕様 (ハイスピード仕様) | H仕様 (ハイスピード仕様) | ○ | ○ | ○ | | | |

*キャビン車は不要

(A) 公道走行標準キット [K-KSSTD]



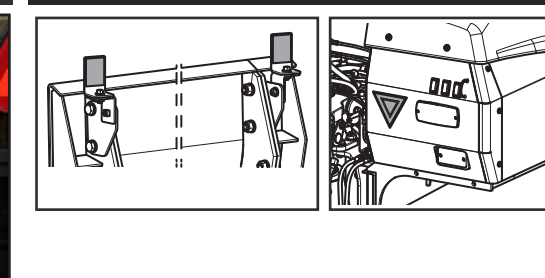
(B) ミラーキット



(C) 後退灯移設キット



(D) PATドーザー対応キット



(E) トレーラー用接続コネクタ



・リードワイヤー他

■ 公道走行キット一覧

| キット名称 | 内 容 | 取扱 | 型 式 |
|---------------|--------------|----|---------|
| (G)運行速度表示キット | 速度表示ラベル | 本機 | K-KSSPD |
| (H)大型作業機対応キット | 外側表示板、追加灯火器類 | 本機 | K-KSDC |

(G)運行速度表示キット

運行速度 15 km/h以下

・作業機貼付け用

作業機名 運行速度15km/h以下
作業機名 けん引時運行速度15km/h以下

運行速度15km/h以下
主変速 副変速
以下で走行してください。

(H)大型作業機対応キット [K-KSDC]

全幅 m

・作業機貼付け用

作業機名 全幅 m

・外側表示板
・リヤコンビネーションランプ

・外側表示板
・白色灯火器

・各ラベル部品番号

けん引時
1206 7251 000

運行速度
1206 7252 000

15km/h以下
1206 7253 000

作業機名 全幅 m

作業機名 運行速度15km/h以下

作業機名 けん引時運行速度15km/h以下

・室内貼付け用

運行速度15km/h以下
主変速 副変速
以下で走行してください。

1206 7210 001